

CONSEILS D'UTILISATION AEROSOLS RETOUCHE PEINTURE

Ne jamais mettre l'aérosol en contact direct avec une flamme ou une surface chauffée ou incandescente.

La bonne température

Pour un résultat optimal, l'aérosol doit être à 20-25°C.

Si l'aérosol est froid, il doit être porté à la bonne température en le plaçant dans une pièce à 20-25°C pendant plusieurs minutes.

Ne pas appliquer sur une surface froide (inférieure à 15° C) sinon risque de coulures.

S'assurer d'une bonne aération

Si possible appliquer la peinture en extérieur, si travailler à l'intérieur est nécessaire, assurez vous d'être dans un local bien ventilé, en ouvrant portes et fenêtres.

Mélanger la peinture

Avant de peindre, bien secouer l'aérosol pendant 2 minutes. Pour s'assurer que la peinture soit toujours bien mélangée, il est conseillé de secouer l'aérosol entre chaque utilisation.

Tester la peinture préalablement

Il est préférable de tester la peinture sur une petite surface avant de l'appliquer totalement pour s'assurer de leur compatibilité.

Peindre soigneusement

Protéger les surfaces proches avec de larges bandes de papier adhésif ou papier journal. Un conseil de professionnel : si vous devez peindre de petits objets à l'intérieur, confectionnez une boîte en carton fermée sur 4 côtés, placer l'objet dans le carton et le peindre. Ainsi, vous n'éclabousserez pas les surfaces environnantes.

Pour obtenir une couverture unie

Pour obtenir une couverture unie et complète, appliquer lentement la peinture, horizontalement et verticalement, patientant 5 minutes entre chaque application. Tenir l'aérosol à 25-30 cm de la surface à traiter.

Prenez votre temps


Ne travaillez pas dans la précipitation. Appliquez 4 couches légères plutôt que 2 épaisses. Travailler au bon rythme pour éviter la formation de traces de gouttelettes disgracieuses.

Retirer la peinture

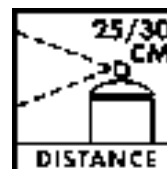
La peinture peut être retirée avec un solvant de type acétone. Si la peinture est très ancienne, il est conseillé d'utiliser un décapant.



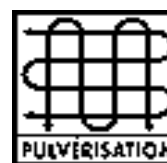
Bien agiter avant utilisation



Enlever le bouchon de sécurité



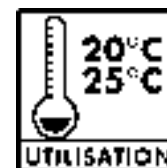
Pulvériser à une distance maxi de 25 à 30 cm



Appliquer en couches croisées



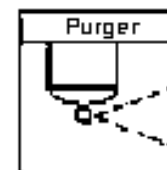
Séchage rapide entre 5 et 10 minutes au toucher



Pour une bonne utilisation la température ambiante doit être de 25 / 30°



Rendement : 1 à 2 m² en fonction de l'utilisateur



Après utilisation purger l'aérosol tête en bas